

# Rekrutacja do szkół ponadpodstawowych

Rekrutacja elektroniczna 2024/2025

# Terminy rekrutacji

Termin w postępowaniu rekrutacyjnym	Rodzaj czynności	Termin w postępowaniu uzupełniającym
od 15 maja do 14 czerwca 2024 do godz. 15.00	Złożenie wniosku, w tym zmiana wniosku o przyjęcie do szkoły ponadpodstawowej wraz z dokumentami (podpisanego przez co najmniej jednego rodzica/prawnego opiekuna).	od 22 lipca 2024 do 24 lipca 2024 do godz. 15.00
do 05 lipca 2024 do godz. 15.00	Uzupełnienie wniosku o przyjęcie do szkoły ponadpodstawowej o świadectwo ukończenia szkoły podstawowej oraz zaświadczenie o wynikach egzaminu ósmoklasisty oraz złożenie nowego wniosku, w tym zmiana przez kandydata wniosku o przyjęcie, z uwagi na zamianę szkół do których kandyduje.	nie dotyczy
do 05 lipca 2024	Weryfikacja przez komisję rekrutacyjną wniosków o przyjęcie do szkoły ponadpodstawowej i dokumentów potwierdzających spełnienie przez kandydata warunków poświadczanych w oświadczeniach, w tym dokonanie przez przewodniczącego komisji rekrutacyjnej czynności związanej z ustaleniem tych okoliczności.	do 25 lipca 2024
do 11 lipca 2024	Weryfikacja przez komisję rekrutacyjną wniosków o przyjęcie do szkoły ponadpodstawowej i dokumentów potwierdzających spełnienie przez kandydata warunków lub kryteriów branych pod uwagę w postępowaniu rekrutacyjnym, w tym ustalonych przez prezydenta okoliczności wskazanych w oświadczeniach.	do 01 sierpnia 2024
12 lipca 2024 do godz. 15.00	Podanie do publicznej wiadomości przez komisję rekrutacyjną listy kandydatów zakwalifikowanych i kandydatów niezakwalifikowanych.	02 sierpnia 2024 do godz. 15.00
do 19 lipca 2024	Potwierdzenie woli przyjęcia w postaci przedłożenia oryginału świadectwa ukończenia szkoły i oryginału zaświadczenia o wynikach egzaminu zewnętrznego.	Od 05 sierpnia 2024 do 08 sierpnia 2024 do godz. 15.00
22 lipca 2024 do godz.14.00	Podanie do publicznej wiadomości przez komisję rekrutacyjną listy kandydatów przyjętych i kandydatów nieprzyjętych.	09 sierpnia 2024 do godz.14.00



# Strona kandydata

- <https://nabor-pomorze.edu.com.pl>

The screenshot shows a web browser window with the URL `nabor-pomorze.edu.com.pl/kandydat/app/access_locked.html`. The page features a dark header with the logo "Nabór Pomorze NABÓR VULCAN" and accessibility options for contrast and font size. A green navigation bar highlights "Nabór Szkoły ponadpodstawowe". The main content area displays a message in Polish: "Drodzy Kandydaci, Szanowni Państwo, Rekrutacja do szkół ponadpodstawowych rozpocznie się wkrótce." The page is flanked by images of smiling students.

Aktualności

Terminy naboru

Oferta

Statystyki chętnych

Wniosek

Arkusz osiągnięć

Punktacja

Zmień hasło

Pliki do pobrania

Pomoc

Podstawa prawna

# Oferta

Oferta wszystkich jednostek biorących udział w elektronicznej rekrutacji jest dostępna po kliknięciu pozycji menu: **Oferta**. Po wybraniu tej zakładki wyświetli się wyszukiwarka zawierająca szereg kryteriów, według których można szukać szkół i oddziałów.

## Oferta

### Wyszukiwanie szkół oraz grup rekrutacyjnych/oddziałów

Nazwa szkoły:

Miejscowość:

-- wybierz --



Typ szkoły:

-- wybierz --



Kształcenie w zawodzie

-- wybierz zawód --

**Wybrane zawody:**

DODAJ ZAWÓD

Przedmioty rozszerzone

-- wybierz przedmiot --

**Wybrane przedmioty:**

DODAJ PRZEDMIOT

Nauczane języki obce

-- wybierz język --

**Wybrane języki:**

DODAJ JĘZYK

Grupa integracyjna:

-- wybierz --



Budynek przystosowany dla osób niepełnosprawnych:

-- wybierz --



SZUKAJ

# Statystyki chętnych

W pozycji Statystyki chętnych prezentowane są informacje o:

- liczbie chętnych z I preferencji, co oznacza liczbę kandydatów, którzy wybrali dany oddział na pierwszym miejscu swojej preferencji;
- liczbie chętnych ogółem do szkoły, co oznacza liczbę osób, które ubiegają się o przyjęcie do co najmniej jednego oddziału w danej szkole, a ich wniosek został zaakceptowany.

- Aktualności
- Terminy naboru
- Oferta
- Statystyki chętnych
- Wniosek
- Arkusz osiągnięć
- Punktacja
- Zmień hasło
- Pliki do pobrania
- Pomoc
- Podstawa prawna

## Statystyki chętnych

### Wyszukiwanie szkół

Miejscowość:

Dzielnica:

Szkoła:

SZUKAJ

### Wyniki wyszukiwania szkół

Liczba chętnych z I preferencji - liczba kandydatów, którzy wybrali ten oddział na pierwszym miejscu swojej listy preferencji, a ich wniosek został zaakceptowany przez szkołę.

\* - Liczba chętnych ogółem do szkoły oznacza liczbę osób, które ubiegają się o przyjęcie do co najmniej jednego oddziału w danej szkole, a ich wniosek został zaakceptowany

Liczba przed nawiasem - liczba osób, które wybrały dany oddział, a ich wniosek został zaakceptowany

Liczba w nawiasie - liczba osób, które wybrały dany oddział, ale nie dostarczyły jeszcze wniosku lub ich wniosek nie został jeszcze zweryfikowany

Szkoła-oddział/grupa	Liczba miejsc	Liczba chętnych ogółem	Liczba chętnych z pierwszej preferencji
IV Liceum Ogólnokształcące im. Adama Mickiewicza - 1A,C [O] mat-ang (ang-niem, fra, ros)	60	141(100)	34(32)

Zgłoś kandydaturę

Aktualności

Terminy naboru

Oferta

Statystyki chętnych

Pliki do pobrania

Pomoc

Podstawa prawna

## Zgłoś kandydaturę

Podaj numer PESEL kandydata:

Kandydat nie posiada numeru Pesel (obcokrajowcy)

Dalej >

Podręcznik dla  
kandydata (pdf)

# Prezentacja systemu naboru

# Zgłoszenia kandydata.

# Dane osobowe

Kandydat może zarejestrować się tylko jeden raz.

The screenshot shows the 'Zgłoś kandydaturę' (Apply) form on the VULCAN website. The page title is 'Nabór Szkoły ponadpodstawowe'. The form includes a sidebar with navigation links: 'Zgłoszenia kandydatów', 'Aktualności', 'Terminy naboru', 'Oferta', 'Statystyki ofert', 'Płatności', 'Pomoc', and 'Podstawowe dane'. The main form area has the heading 'Zgłoś kandydaturę' and contains a text input field for 'Numer email kandydata', a checkbox for 'Kandydat nie posiada numeru telefonu komórkowego', and a blue 'Zaloguj' button.

Podanie adresu e-mail kandydata jest bardzo ważne, ponieważ w przypadku zagubienia loginu i hasła możliwe będzie uzyskanie dostępu do systemu (na adres e-mail zostanie wysłany link dostępowy).

The screenshot shows the 'Dane osobowe' (Personal Data) form on the VULCAN website. The page title is 'Nabór Szkoły ponadpodstawowe'. The form is part of a multi-step process, with the first step '1. Dane osobowe' highlighted. The form includes a text area with instructions: 'Kdy zgłaszasz kandydaturę należy uzupełnić dane wymagane w kolejnych krokach. Wskazujemy Ci drogę, należy uzupełnić dane osobowe kandydata i rodzica. Wskazujemy Ci także jakich danych potrzebują do byłych chęci kandydować, preferować język oraz w przypadku skierowania do w/w. Wskazujemy Ci także jakich danych potrzebują, aby móc uzyskać dostęp do systemu.' The form fields include: 'PESEL' (9101482183), 'Data urodzenia' (01.01.2005), 'Imię (wymagane)' (Eliana), 'Kod pocztowy (wymagane)' (41-200), 'Adres e-mail (wymagane do odwołania testu)', 'Adres zamieszkania' (checkbox 'adres zamieszkania IP'), 'Miejscowość (wymagane)' (Opole), 'Droga (wymagane)' (ul. Dąb, 11 0000, PL OPOLSKIE), 'Kod pocztowy (wymagane)' (41-200), 'Państwo (wymagane)' (Opole), and 'Ulica' (Wojcicha).

# Zgłoszenie kandydata. Dane osobowe

Jeśli kandydat posiada orzeczenie o procesie kształcenia specjalnego, ma problemy zdrowotne lub spełnia jedno z podanych na liście kryteriów, należy uzupełnić odpowiednie pola w sekcji **Dodatkowe informacje**.

Typ osiągnięcia	Przedmiot	Operacje
Laureat lub finalista ogólnopolskiej olimpiady przedmiotowej	język angielski	

Typ osiągnięcia:

Przedmiot:

- Laureat lub finalista ogólnopolskiej olimpiady przedmiotowej
- Laureat konkursu przedmiotowego o zasięgu wojewódzkim lub ponadwojewódzkim
- Laureat konkursu dla uczniów szkół i placówek artystycznych

[Dodaj osiągnięcie](#)

### Orzeczenie o potrzebie kształcenia specjalnego

Kandydat posiada orzeczenie o potrzebie kształcenia specjalnego wydane ze względu na niepełnosprawność przez publiczną poradnię psychologiczno-pedagogiczną (nieśłyszący, słabosłyszący, niewidomi, słabowidzący, z niepełnosprawnością ruchową, w tym z afekcją, z upośledzeniem umysłowym, z autyzmem, w tym z zespołem Aspergera i z niepełnosprawnościami sprzężonymi).

Numer orzeczenia:

Zaznaczenie powyższej opcji umożliwia wybranie na liście preferencji oddziału integracyjnego cz. dla kandydatów z orzeczeniem o potrzebie kształcenia specjalnego.

### Problemy zdrowotne

Kandydat ma problemy zdrowotne, ograniczające możliwości wyboru kierunku kształcenia ze względu na stan zdrowia, potwierdzone opinią publicznej poradni psychologiczno-pedagogicznej, w tym publicznej poradni specjalistycznej

### Dodatkowe informacje

- Kandydat pochodzi z rodziny wielodzietnej.
- Kandydat jest osobą niepełnosprawną.
- Jeden z rodziców kandydata jest osobą niepełnosprawną.
- Oboje rodzice kandydata są osobami niepełnosprawnymi.
- Kandydat ma niepełnosprawne rodzeństwo.
- Kandydat jest osobą samodzielnie wychowywaną.
- Kandydat objęty jest pieczą zastępczą.

[Anuluj](#) [Dalej](#)



# Dane rodziców/ opiekunów

Wymagane jest podanie danych co najmniej jednego z rodziców/opiekunów prawnych.

Podanie numeru telefonu rodzica umożliwi szkole I wyboru kontakt z rodzicem w sytuacji, gdy wniosek kandydata zawiera błędy.

1. Dane osobowe

2. Dane rodzinne

3. Preferencje

4. Drukowanie wniosku

W przypadku, gdy ustanowiono opiekę prawną nad dzieckiem, należy podać dane opiekunów prawnych.

### Matka/opiekunka prawna

Brak danych

Imię (wymagane):

Nazwisko (wymagane):

Telefon:

E-mail:

Brak adresu

Kopuj adres kandydata

Adres poza terytorium RP

Miejscowość (wymagane):

Gmina (wymagane):

Kod pocztowy (wymagane):

Poczta (wymagane):

Ulica:

Numer budynku (wymagane):

Numer lokalu:

### Ojciec/opiekun prawny

Brak danych

Imię (wymagane):

Nazwisko (wymagane):

Prób

Armatowski

# Preferencje

Krok 1/3 Dane osobowe

Krok 2/3 Dane rodziców

Krok 3/3 Preferencje

Wybór preferencji jest kluczowym momentem rejestracji. Przed wyborem szkoły i oddziału zapoznaj się z regulaminem rekrutacji obowiązującym w danej szkole opublikowanym w menu Oferta.

Pamiętaj, że możesz wybrać 3 szkoły i dowolną liczbę oddziałów. Jeśli w systemie występują szkoły niepubliczne, to nie są one liczone do podanego limitu. Uporządkuj oddziały/grupy rekrutacyjne w kolejności od najbardziej do najmniej preferowanych. Należy wybrać co najmniej jedną preferencję. Uporządkuj oddziały w kolejności od najbardziej do najmniej preferowanych.

### Wybór oddziałów na listę preferencji

Miejscowość:

-- wybierz --

Szkoła:

-- wybierz --

Wszystkie oddziały

Oddziały bez sprawdzianów uzdolnień

Oddział/Grupa:

-- wybierz --

DODAJ

### Lista wybranych preferencji

Numer	Nazwa szkoły i oddziału	Obowiązuje sprawdzian uzdolnień kierunkowych	Operacje
1	VI Liceum Ogólnokształcące im. Tadeusza Reytana - 1/4 [O] mat-geogr-ang (ang-niem*,fra*,ros)		▼ ×
2	XV Liceum Ogólnokształcące z Odd. Dwujęzycznymi im. Narczyży Żmichowskiej - 1B [O] ang-franc-mat (ang-fra*)		▲ ▼ ×

# Hasło do konta

**Informacje dotyczące przetwarzania danych osobowych**

Przejdź i zapoznaj się z informacjami na temat przetwarzania danych osobowych. [Czytaj dalej](#)

**Hasło do konta**

Ustal hasło dostępu do Twojego konta. Hasło musi składać się co najmniej z 8 znaków w tym:

- wielkich liter: 1,
- małych liter: 1,
- cyfr lub znaków specjalnych: 1.

Hasło:

Powtórz hasło:

Po naciśnięciu przycisku **Dalej** i przejściu do kroku 4 zostanie utworzone dla Ciebie konto w systemie rekrutacji. Sprawdź, czy wszystkie dane są poprawnie uzupełnione.

[Wstecz](#) [Dalej](#)

- Koniecznie wprowadź swój e-mail, dzięki temu będziesz mógł odzyskać dostęp do konta, jeśli zgubisz hasło.

Jeśli wybierzesz wyłącznie oddziały o bardzo dużej liczbie kandydatów, możesz nie dostać się do żadnego z nich.

Ważne jest to, w jakiej kolejności wybierasz oddziały. Oddział wybrany jako pierwszy, to oddział, do którego najbardziej chcesz się dostać. Ostatni to ten, na którym najmniej Ci zależy.

Wybierając maksymalną liczbę oddziałów w wybranych szkołach, zwiększasz swoje szanse w rekrutacji.

# Co to jest szkoła pierwszego wyboru?

- Szkoła pierwszego wyboru kandydata jest to szkoła, której oddział znajduje się na pierwszym miejscu listy preferencji kandydata, czyli ten, na którym zależy mu najbardziej.
- Tylko szkoła pierwszego wyboru zajmuje się obsługą danego kandydata – przyjmuje, przechowuje oraz weryfikuje ( sprawdza zgodność dostarczonych dokumentów z informacjami wprowadzonymi w systemie elektronicznej rekrutacji) jego dokumenty, a także wykonuje inne czynności związane z obsługą kandydata np. pomaga w odzyskaniu loginu i hasła.

# Drukowanie wniosku

## Nabór Szkoły ponadpodstawowe

VULCAN  
RADZIM DLA LUDZIEJ I DZWIĘCY

1. Dane osobowe

2. Dane rodziców

3. Preferencje

4. Drukowanie Wniosku

Dane wprowadzone w poprzednich krokach zostały zapisane.

Konto w systemie rekrutacji zostało dla Ciebie utworzone.

**Abyś mógł ponownie zalogować się do systemu zapamiętaj swoje dane dostępowe wskazane poniżej.**

Twój login: **KalArm84468**

Następnie wybierz przycisk 'Drukuj wniosek'. Po wydrukowaniu wniosku sprawdź, czy wszystkie umieszczone tam dane są poprawne. Podpisany wniosek dostarcz do:

VI Liceum Ogólnokształcące im. Gabriela Narutowicza

Wincentego Pstrowskiego 5

10-049 Olsztyn

w nieprzekraczalnym terminie do: 10.04.2020 14:00

Zostałeś automatycznie zalogowany do systemu.

Jeśli chcesz przejść na swoje konto, wybierz przycisk **Moje konto**.

Jeśli chcesz teraz zakończyć pracę z systemem, wybierz przycisk **Wyloguj**.

**Nie zostawiaj ekranu w tym stanie bez wylogowania.**

Drukuj wniosek

Moje konto

Wyloguj

# Moje konto

The screenshot shows a web interface for the 'Nabór Szkoły ponadpodstawowe' (Secondary School Admission) system. The page title is 'Wniosek' (Application). The left sidebar contains a menu with the following items: Aktualności, Terminy naboru, Oferta, Statystyki chętnych, Wniosek (highlighted), Arkusz osiągnięć, Punktacja, Zmień hasło, Pliki do pobrania, Pomoc, Podstawa prawna, Usuń konto, and Podręczniki. The main content area displays a message: 'Twój wniosek nie został jeszcze zweryfikowany. Możesz wybrać jedną z poniższych możliwości:' (Your application has not yet been verified. You can choose one of the following options:). Below this message are three links: 'Modyfikuj wniosek', 'Drukuj wniosek', and 'Złóż wniosek'. The top right corner features the 'VULCAN' logo with the tagline 'WIEDZA NAUCZYCIELI I UCYNIKI'.

Nabór Szkoły ponadpodstawowe

VULCAN  
WIEDZA NAUCZYCIELI I UCYNIKI

## Wniosek

Twój wniosek nie został jeszcze zweryfikowany.  
Możesz wybrać jedną z poniższych możliwości:

- Modyfikuj wniosek
- Drukuj wniosek
- Złóż wniosek

# Składanie wniosku

Dwie drogi złożenia wniosku:

**Należy wybrać TYLKO JEDNĄ**

- Składanie wniosku osobiście.
- Składanie wniosku elektronicznie.

Wniosek

Arkusze osiągnięć

Punktacja

Zmień hasło

Pliki do pobrania

Pomoc

Podstawa prawna

Usuń konto

Podręczniki

Poniżej znajduje się informacja na temat możliwych dróg złożenia wniosku. Spośród dostępnych dróg złożenia wniosku należy wybrać tylko jedną. Należy również pamiętać, że składanie wniosku możliwe jest tylko w określonych terminach narzuconych zarządzeniem właściwego kuratora oświaty. Informacja o terminach znajduje się w opcji "Terminy naboru".

## Składanie wniosku osobiście

Aby złożyć wniosek osobiście, należy go wydrukować, podpisać, dołączyć odpowiednie załączniki i zanieść do:

VI Liceum Ogólnokształcące im. Gabriela Narutowicza  
Wincentego Pstrawskiego 5  
10-049 Olsztyn

Drukuj wniosek

## Składanie wniosku elektronicznie

Ta metoda pozwala na złożenie wniosku bez wychodzenia z domu. Warunkiem skorzystania z tej metody jest, aby wszyscy rodzice/opiekunowie prawni wskazani na wniosku posiadali Profil Zaufany lub podpis kwalifikowany.

### Podpisanie wniosku

Poniżej rodzice/opiekunowie prawni wskazani we wniosku mogą podpisać wniosek wybraną metodą. Po złożeniu co najmniej jednego podpisu zostanie zablokowana możliwość modyfikacji danych zawartych we wniosku. Dopóki wniosek nie zostanie złożony, można usunąć podpis, zmodyfikować dane i podpisać wniosek ponownie. Usunięcie podpisu należy potwierdzić tą samą metodą, jaką został złożony podpis.

Technicznie podpisaniu podlega wniosek zapisany w formacie XML. Treść tego wniosku można obejrzeć korzystając z przycisku Pobierz XML. Aby obejrzeć wniosek w czytelniejszej formie, należy skorzystać z przycisku Pobierz wniosek, który umożliwia pobranie i zapisanie pliku PDF zawierającego ten sam wniosek. Po złożeniu podpisu przycisk ten umożliwi pobranie i zapisanie wniosku z metryczką podpisu.

Po złożeniu wszystkich wymaganych podpisów należy skorzystać z sekcji umieszczonej poniżej i złożyć wniosek, korzystając z przycisku Złóż wniosek.

Uwaga! Samo podpisanie wniosku nie jest wystarczające! Wniosek, który nie zostanie złożony, nie będzie podlegał weryfikacji, a tym samym ostatecznie zostanie odrzucony!

Pobierz XML

Pobierz wniosek

Imię i nazwisko rodzica/opiekuna

Podpis

Pk

Podpisz (Profil Zaufany)

Podpisz (podpis kwalifikowany)

## Złożenie wniosku

Widoczny poniżej przycisk Złóż wniosek umożliwia elektroniczne złożenie w pełni podpisanego wniosku i przekazanie go do rozpat

Złóż wniosek



# Składanie wniosku elektronicznie

## Składanie wniosku elektronicznie

Ta metoda pozwala na złożenie wniosku bez wychodzenia z domu. Warunkiem skorzystania z tej metody jest, aby wszyscy rodzice/opiekunowie prawni wskazani na wniosku posiadali Profil Zaufany lub podpis kwalifikowany.

## Podpisanie wniosku

Poniżej rodzice/opiekunowie prawni wskazani we wniosku mogą podpisać wniosek wybraną metodą. Po złożeniu co najmniej jednego podpisu zostanie zablokowana możliwość modyfikacji danych zawartych we wniosku. Dopóki wniosek nie zostanie złożony, można usunąć podpis, zmodyfikować dane i podpisać wniosek ponownie. Usunięcie podpisu należy potwierdzić tą samą metodą, jaką został złożony podpis.

Technicznie podpisaniu podlega wniosek zapisany w formacie XML. Treść tego wniosku można obejrzeć korzystając z przycisku Pobierz XML. Aby obejrzeć wniosek w czytelniejszej formie, należy skorzystać z przycisku Pobierz wniosek, który umożliwi pobranie i zapisanie pliku PDF zawierającego ten sam wniosek. Po złożeniu podpisu przycisk ten umożliwi pobranie i zapisanie wniosku z metryczką podpisu.

Po złożeniu wszystkich wymaganych podpisów należy skorzystać z sekcji umieszczonej poniżej i złożyć wniosek, korzystając z przycisku Złóż wniosek.

**Uwaga!** Samo podpisanie wniosku nie jest wystarczające! Wniosek, który nie zostanie złożony, nie będzie podlegał weryfikacji, a tym samym ostatecznie zostanie odrzucony!


Pobierz XML

Pobierz wniosek

Samo podpisanie wniosku Profilem Zaufanym nie jest wystarczające. **Wniosek, który nie zostanie złożony, nie będzie podlegał weryfikacji. Tym samym zostanie odrzucony.** Dlatego po podpisaniu wniosku Profilem Zaufanym należy jeszcze kliknąć **przycisk Złóż wniosek.**

# Profil zaufany

gov.pl | Serwis Rzeczypospolitej Polskiej

Login  Profil Zaufany

**Zaloguj się za pomocą nazwy użytkownika lub adresu e-mail**

Nazwa użytkownika lub adres e-mail

[Nie pamiętam nazwy użytkownika](#)













Hasło

[Nie pamiętam hasła](#)

**ZALOGUJ SIĘ**

**Zaloguj się przy pomocy banku lub innego dostawcy**

LUB


			
			
			

Nazwisko	Armatowski
PESEL	██████████
Identyfikator użytkownika	██████████
Data utworzenia	09-05-2014 14:54
Data wygaśnięcia	31-03-2020 00:00

Informacje dodatkowe: Wzrostek [48] do podpisu przez Opiekuna 2

Dane dokumentu: **Podgląd dokumentu**  
Nie udało się zwiualizować zawartości dokumentu. Aby się z nią zapoznać, możesz pobrać dokument, korzystając z przycisku poniżej.

[Pobierz dokument \(xml\)](#)

[Anuluj](#) [Podpisz podpisem zaufanym](#) 

Podpisz podpisem kwalifikowanym >

# Wprowadzanie ocen ze świadectwa ukończenia szkoły podstawowej oraz wyników z egzaminu

- Aktualności
- Terminy naboru
- Oferta
- Statystyki chętnych
- Wniosek
- Arkusze osiągnięć**
- Punktacja
- Zmień hasło
- Pliki do pobrania
- Pomoc
- Podstawa prawna

## Arkusze osiągnięć

Aby wprowadzić osiągnięcia na podstawie świadectwa i innych zaświadczeń wybierz przycisk **Zmień**. Po wprowadzeniu osiągnięć, w menu **Punktacja** możesz sprawdzić szacunkową liczbę punktów, którą uzyskasz dla grup/oddziałów znajdujących się na Twojej liście preferencji. Zmiany w arkuszu osiągnięć można wprowadzać do momentu zaakceptowania danych w szkole pierwszego wyboru.

Zmień >


### Oceny na świadectwie

Przedmiot	Ocena	Typ przedmiotu
zachowanie		
religia/etyka		
język polski		
muzyka		
plastyka		
historia		
wiedza o społeczeństwie		
geografia		
biologia		



Ważne!

- Zapoznaj się z ofertą i regulaminami rekrutacji do szkół, które bierzesz pod uwagę!
- Pilnuj terminów rekrutacji!
- Pamiętaj żeby zawsze wylogować się z systemu!
- Wprowadzenie zmian we wniosku możliwe jest wyłącznie w przypadku, gdy wniosek nie został jeszcze złożony i zatwierdzony przez szkołę ponadpodstawową pierwszego wyboru.
- Aby wprowadzić zmiany, konieczne będzie wycofanie wniosku ze szkoły.
- W przypadku uzyskania statusu *odrzucony* należy pilnie skontaktować się ze szkołą pierwszego wyboru w celu uzyskania informacji o powodzie odrzucenia oraz aby było możliwe skorygowanie nie-prawidłowości zawartych we wniosku.



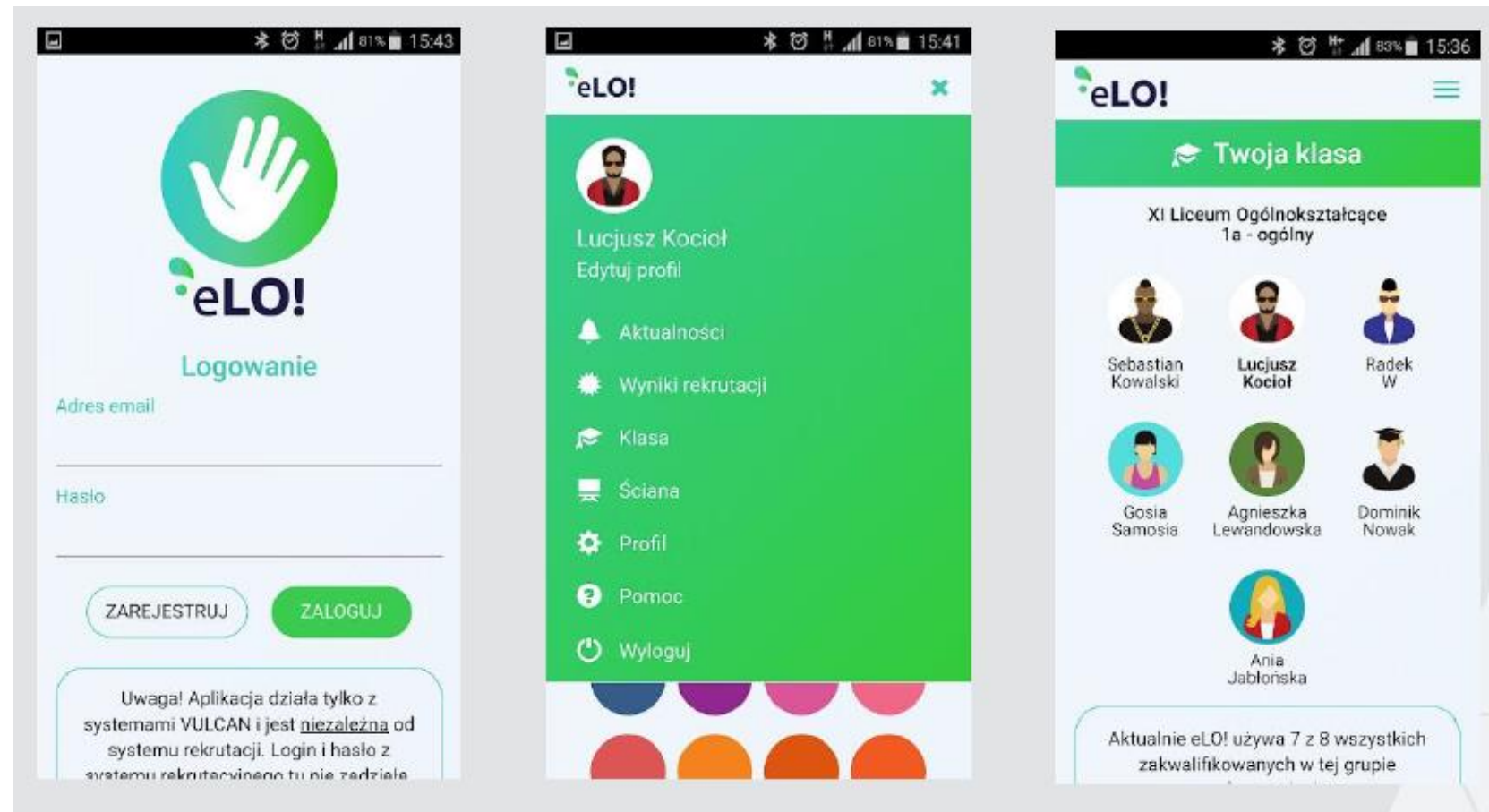
[kuratorium.gda.pl](http://kuratorium.gda.pl)



Kuratorium Oświaty  
w Gdańsku

**Komunikat w sprawie wykazu zawodów wiedzy, artystycznych i sportowych organizowanych przez kuratora oświaty lub inne podmioty działające na terenie szkoły, które mogą być wymienione na świadectwie ukończenia szkoły podstawowej oraz uwzględniane w postępowaniu rekrutacyjnym**

# Publikacja list- Aplikacja eLO!





# OFERTA XXIV LO 2024/2025

klasa	Typ klasy	Przedmioty rozszerzone obowiązkowe	Przedmioty rozszerzone do wyboru	Języki obce
<b>IA</b>	<b>Grupa BCh (biol-chem)</b>	biologia chemia język angielski	matematyka  fizyka język angielski	język angielski kontynuacja w grupach zaawansowania <b>(drugi język obcy – do wyboru – język niemiecki, język francuski)</b>
	<b>Grupa MG (mat-geo)</b>	matematyka geografia	fizyka język angielski	

• *Powodzenia w rekrutacji!*

